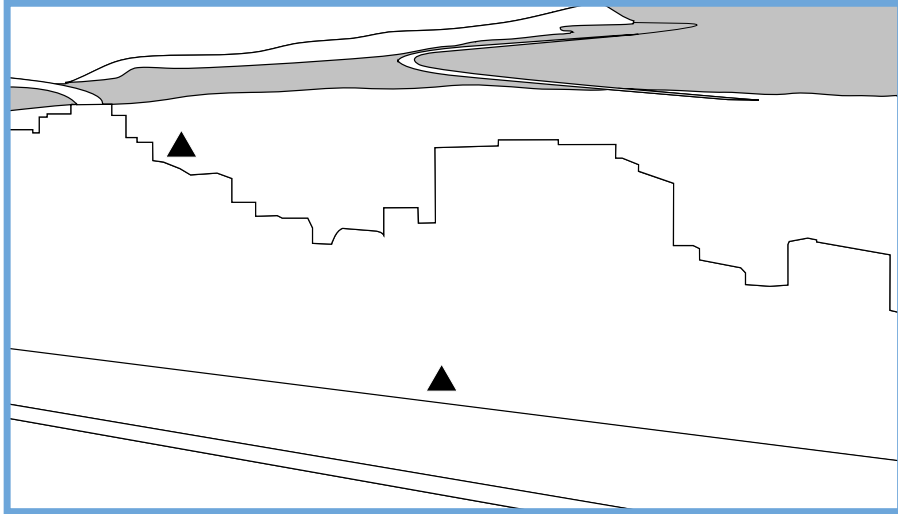


La métropole de Lagos

Cliquez sur le fond de croquis de votre choix pour y accéder



Niveau 1 (★)

Délimiter les composantes du paysage à partir de la légende



Niveau 2 (★★)

Réaliser le fond du croquis à partir d'une légende



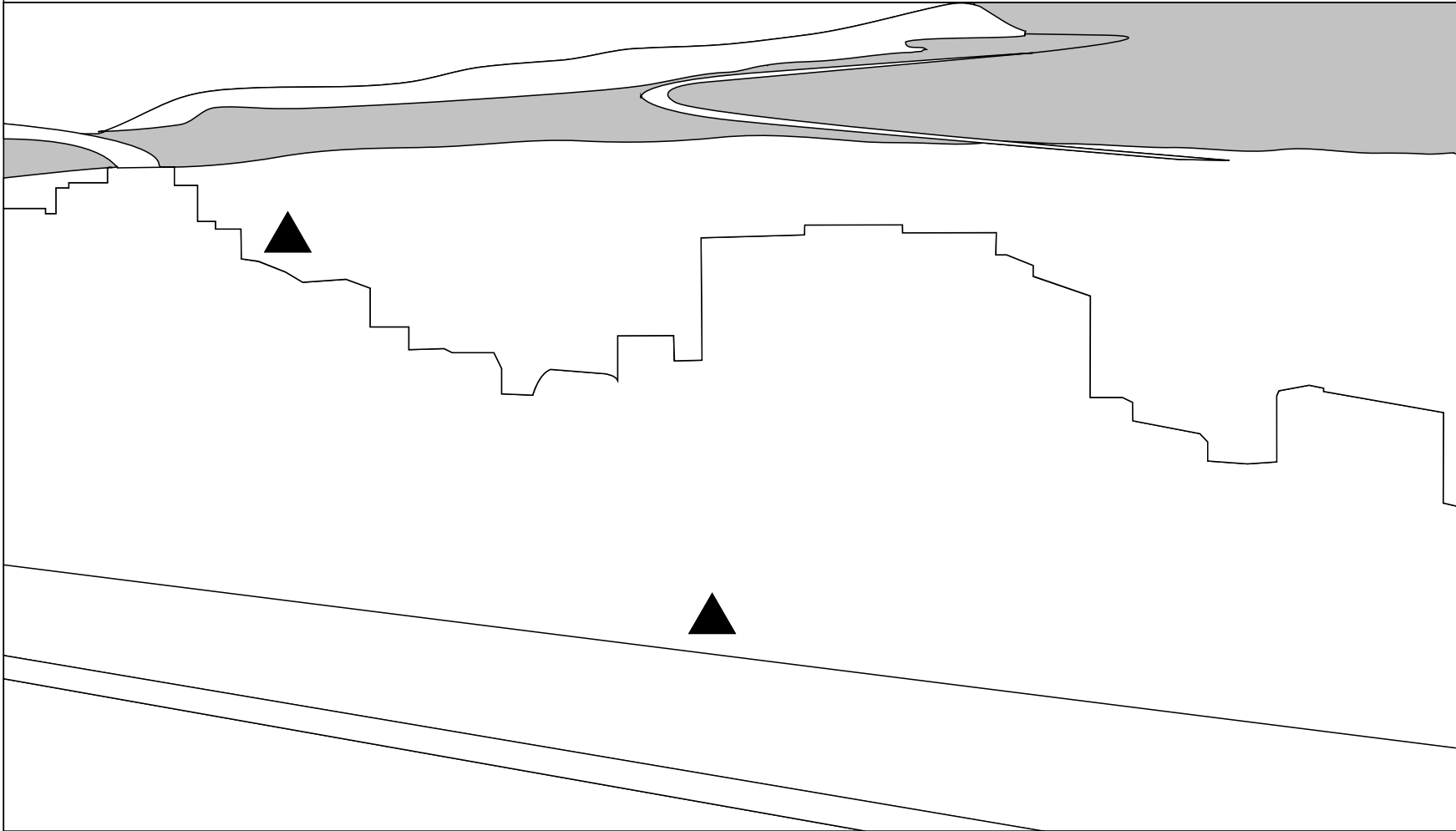
Niveau 3 (★★★)

Construire un croquis de paysage de A à Z

Réalisez le croquis de paysage de Lagos.

- Associez chaque élément du paysage à une couleur.
- Coloriez le croquis avec les couleurs choisies.
- Donnez un titre au croquis.

[Revenir au sommaire des croquis](#)



Quartier des affaires



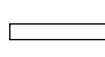
Bidonville



Aires de stationnement



Immeubles d'habitation



Principaux axes
de communication



Edifice religieux (église, mosquée)

Réalisez le croquis de paysage de Lagos

- Délimitez les espaces indiqués par la légende sur le croquis et attribuez-leur une couleur.
- Coloriez le croquis avec les couleurs choisies.
- Donnez un titre au croquis.

Revenir au sommaire
des croquis



Quartier des affaires




Bidonville



Aires de stationnement



Immeubles d'habitation



Principaux axes
de communication



Edifice religieux (église, mosquée)

Réalisez le croquis de paysage de Lagos.

- Délimitez les différents espaces et attribuez-leur une couleur.
- Créez la légende.
- Coloriez le croquis avec les couleurs choisies.
- Donnez un titre au croquis.

[Revenir au sommaire des croquis](#)

